

Artikel 7

by Wagiran Wagiran

Submission date: 06-Nov-2019 08:29AM (UTC+0700)

Submission ID: 1207933249

File name: 7.pdf (712.34K)

Word count: 8637

Character count: 49700

PROFIL GURU SMK TEKNIK PEMESINAN DAN RELEVANSINYA DENGAN KURIKULUM PRODI PENDIDIKAN TEKNIK MESIN FT UNY

Surono

Fakultas Teknik Universitas Negeri Yogyakarta
surono.gunungkidul@gmail.com

Wagiran

Fakulta Teknik Universitas Negeri Yogyakarta
maswagiran@yahoo.com

Abstrak

Penelitian ini bertujuan untuk mengungkapkan: (1) profil ideal guru Sekolah Menengah Kejuruan (SMK) Kompetensi Keahlian Teknik Pemesinan (KKTP), (2) relevansi profil ideal guru SMK-KKTP dengan kurikulum Prodi Pendidikan Teknik Mesin Fakultas Teknik Universitas Negeri Yogyakarta (PTM FT UNY), (3) proses pembelajaran di Prodi PTM FT UNY, dan (4) profil calon guru SMK-KKTP. Penelitian ini adalah penelitian kuantitatif dengan metode survei, yang dilakukan di Prodi PTM FT UNY dan sebelas SMK di provinsi DIY. Teknik pengumpulan data yang digunakan adalah dokumentasi dan angket. Teknik analisis data yang digunakan adalah analisis statistik deskriptif. Hasil penelitian adalah sebagai berikut. (1) profil ideal guru SMK-KKTP terdiri dari lima aspek kompetensi yaitu: pedagogik bidang studi keahlian, manajerial, kepribadian, dan sosial. Profil ideal guru SMK-KKTP termasuk dalam kategori sangat penting. (2) Profil ideal guru SMK-KKTP sangat relevan dengan kurikulum Prodi PTM FT UNY. Terdapat 59 kompetensi tambahan dalam kurikulum Prodi PTM FT UNY untuk menyiapkan lulusannya agar dapat bekerja di industri, menjadi instruktur, atau menjadi widyaiswara. (3) Pembelajaran di Prodi PTM FT UNY menurut persepsi dosen termasuk dalam kategori sangat memadai dan menurut persepsi mahasiswa termasuk dalam kategori memadai. (4) Profil calon guru SMK-KKTP menurut persepsi guru pembimbing PPL termasuk dalam kategori baik; menurut persepsi dosen termasuk dalam kategori baik; dan menurut persepsi mahasiswa termasuk dalam kategori baik.

Kata kunci: profil ideal guru SMK, kompetensi keahlian teknik pemesinan

THE PROFILE OF VOCATIONAL HIGH SCHOOL TEACHERS OF THE MACHINING ENGINEERING AND ITS RELEVANCE TO THE CURRICULUM OF MECHANICAL ENGINEERING EDUCATION STUDY PROGRAM, FACULTY OF ENGINEERING, YOGYAKARTA STATE UNIVERSITY

Abstract

This study aims to reveal: (1) the ideal profile of vocational high school teachers of the expertise competency of machining engineering (VET teachers of KKTP); (2) the relevance between the ideal profile of VET teachers of KKTP with the curriculum of Prodi PTM FT UNY; (3) the teaching process in Prodi PTM FT UNY; and (4) the profile of the candidates of VET teachers of KKTP. This research was quantitative research with the survey method, conducted at Prodi PTM FT UNY and eleven vocational high schools in DIY province. The data collection techniques used were documentation and questionnaires. The data analysis technique used was the descriptive statistical analysis. The result of this study is as follows. (1) The ideal profile of VET teachers of KKTP consists of five aspects competencies are: pedagogical, subject areas of expertise, managerial, personal, and social. The ideal profile of VET teachers of KKTP is in the very important category. (2) The ideal profile of VET teachers of KKTP very relevant with the curriculum of Prodi PTM FT UNY. There are 59 additional competencies in the curriculum of Prodi PTM FT UNY to prepare graduates to work in the industry, become an instructor, or become trainers. (3) The teaching process at Prodi PTM FT UNY according to the perception of lecturers is in the very adequate category and according to the perception of the students it is in the adequate category. (4) The profile of the candidates of VET teachers of KKTP according to the perception of the supervising teachers of PPL is in the good category; according to the perception of lecturers, it is in the good category; and according to the perception of students, it is in the good category.

Keywords: the ideal profile of VET teacher, the expertise competency of machining engineering

PENDAHULUAN

Penelitian⁶ Bank Dunia tahun 2005 menyebutkan bahwa kekuatan suatu negara dalam era global ditentukan oleh: (a) inovasi dan kreativitas sebesar 45%; (b) jaringan kerja sama sebesar 25%; (c) teknologi sebesar 20%, dan (d) sumber daya alam (SDA) sebesar 10% (Wagiran, 2008, p.1826). Berdasarkan hal tersebut dapat dipahami bahwa keunggulan SDA tidak berperan banyak tanpa dukungan keunggulan sumber daya manusia (SDM). Keberhasilan pembangunan SDM itu sendiri sangat ditentukan oleh keberhasilan pembangunan pendidikan yang berkualitas.

Membangun pendidikan yang berkualitas perlu dilakukan secara komprehensif mulai dari penyediaan guru, penyediaan sarana dan prasarana fisik, serta kurikulum dan sistem pembelajaran (Soeprijanto, 2010, p.1). Berdasarkan hasil studi Indra Djati Sidhi (Wagiran, 2013a, p.2) menunjukkan bahwa faktor guru memberi sumbangan yang paling besar dalam pencapaian prestasi belajar siswa yaitu 36%, kemudian secara berturut-turut adalah manajemen 23%, waktu belajar 22%, dan sarana fisik 19%. Akan tetapi, kenyataan di lapangan menunjukkan masih banyak permasalahan yang dialami terkait dengan guru dan penyiapan calon guru.

Penelitian Paryanto (2009) menyebutkan beberapa kelemahan guru dalam hal kemampuan mengajar, yaitu: (1) tidak bersikap profesional, misalnya tidak memiliki jiwa kreatif dan inovatif; (2) program pembelajaran yang dikembangkan bersifat monoton; (3) mengajar tanpa program yang jelas; (4) mengajar tidak sistematis dan jauh dari metode berpikir analitis; (5) jarang atau tidak pernah menerapkan metode pembelajaran dari hasil penelitian, karena minimnya motivasi untuk meneliti. Data pendidikan nasional Depdiknas 2007/2008 menyebutkan bahwa di SMK sekitar 23,04% dari guru yang ada sebenarnya tidak layak menjadi guru profesional (Kompas Online 24 Oktober 2009). Sementara itu, kecenderungan kebijakan pemerintah untuk meningkatkan jumlah SMK dibanding sekolah umum akan berdampak langsung pada upaya pengadaan guru. Hal yang perlu diperhatikan dalam hal ini adalah bagaimana agar upaya peningkatan penyediaan guru ini dapat diimbangi dengan peningkatan kualitas atau mutu guru.

Upaya penyiapan calon guru yang berkualitas sering dihadapkan pada permasalahan yang berkisar pada sejauhmana mahasiswa dibekali dengan pengetahuan dan keterampilan yang mencerminkan perkembangan sistem persekolahan terkini misalnya perubahan kurikulum, perubahan bahan ajar, kemutakhiran alat praktik, dan hal lain yang berkenaan dengan tugas guru. Berbagai isu terkini juga akan berdampak pada perubahan kualifikasi guru, misalnya penerapan kurikulum 2013, Masyarakat Ekonomi ASEAN (MEA), serta penyelarasan pendidikan dengan dunia kerja yang dirumuskan dalam Kerangka Kualifikasi Nasional Indonesia (KKNI).

Penelitian Nurdjito (2010) menunjukkan bahwa pencapaian kompetensi mahasiswa Jurusan Pendidikan Teknik Mesin FT UNY (JPTM FT UNY) sebagai calon guru pemula SMK masih berada pada level cukup baik. Hal ini menuntut suatu upaya perbaikan dan peningkatan agar pencapaian kompetensi mahasiswa menjadi lebih baik. Hasil studi yang disampaikan Grollmann & Bauer (2008, p.385) menyimpulkan bahwa belum ada profil kompetensi yang baik yang didukung oleh teori dan data empiris khususnya mengenai *job description* guru kejuruan. Selain itu, belum ada audit yang komprehensif berdasarkan fakta empiris mengenai kualitas dan efek dari pembelajaran yang dipraktikasikan oleh guru kejuruan. Berdasarkan hal tersebut, maka diperlukan perumusan profil kompetensi guru yang baik dan didasarkan pada data empiris sesuai kebutuhan di sekolah.

Berdasarkan studi yang disampaikan Grollmann & Bauer (2008, p.386) menyimpulkan bahwa keterkaitan antara studi dan penelitian bidang akademik dengan situasi mengajar yang sebenarnya masih kurang. Dampaknya adalah kurangnya kompetensi pedagogis yang relevan untuk bekerja sebagai guru diperoleh selama studi. Dengan kata lain, relevansi antara pendidikan calon guru dengan kompetensi yang diperlukan ketika menjadi guru masih kurang.

Penjelasan dalam pedoman pengembangan kurikulum Lembaga Pendidikan Tenaga Kependidikan (LPTK) (Rustad, 2013, p.19) menyebutkan bahwa rumusan kompetensi guru dalam UU No 14 Tahun 2005 masih dirasakan bersifat fragmentaris dan tidak bisa digunakan langsung sebagai landasan penyusunan kurikulum program pendidikan

guru. Berangkat dari temuan ini, dalam upaya standarisasi pengembangan kurikulum LPTK diperlukan reformulasi dan penegasan ketuhanan kompetensi guru.

Berdasarkan uraian tentang pentingnya peran guru dalam pencapaian keberhasilan pendidikan, adanya berbagai permasalahan dalam pendidikan calon guru, serta keberadaan JPTM FT UNY sebagai lembaga yang menyiapkan calon guru SMK bidang teknik mesin, maka perlu dilakukan sebuah penelitian untuk mengungkap profil ideal guru SMK khususnya Kompetensi Keahlian Teknik Pemesinan (KKTP) dan relevansinya dengan kurikulum Program Studi Pendidikan Teknik Mesin FT UNY (Prodi PTM FT UNY).

Profil guru SMK-KKTP ini akan memberi gambaran utuh mengenai berbagai kompetensi yang harus dikuasai oleh guru SMK. Rumusan tersebut diharapkan dapat menjadi dasar pengembangan kurikulum pendidikan calon guru yang didasarkan pada *need assessment* yang mendalam. Relevansi antara profil ideal guru SMK dengan kurikulum LPTK harus terpenuhi dengan baik mengingat kurikulum, dosen, dan proses pembelajaran di perguruan tinggi akan menjadi acuan dan model bagi mahasiswa calon guru.

Penelitian ini bertujuan untuk mengungkap: (1) profil ideal guru SMK-KKTP, (2) relevansi profil ideal guru SMK-KKTP dengan kurikulum Prodi PTM FT UNY, (3) pembelajaran di Prodi PTM FT UNY, dan (4) profil calon guru SMK-KKTP. Hasil dari penelitian ini diharapkan dapat menjadi bahan kajian dan sumber informasi bagi Prodi PTM FT UNY dan Fakultas Pendidikan Teknologi Kejuruan (FPTK) lain, serta pihak pengambil kebijakan dalam pendidikan guru kejuruan untuk peningkatan mutu pendidikan dan penyiapan tenaga guru SMK yang berkualitas.

METODE PENELITIAN

Penelitian ini menggunakan metode survei yang dilaksanakan di Prodi PTM FT UNY dan sebelas SMK di provinsi DIY pada bulan Agustus sampai November 2014. Populasi dalam penelitian adalah guru SMK berjumlah 137, mahasiswa peserta PPL berjumlah 69, dan dosen dari Prodi PTM FT UNY berjumlah 9 orang (DPL PPL). Penentuan ukuran sampel mengacu pada tabel Krejcie & Morgan (1970) dengan tingkat kepercayaan

95%, sehingga diperoleh sampel sebagaimana ditampilkan dalam Tabel 1 yaitu guru SMK 103 orang, guru pembimbing PPL 59 orang, mahasiswa peserta PPL 59 orang, dan dosen 9 orang. Teknik sampling yang digunakan adalah *proportional random sampling*.

Tabel 1. Populasi dan Sampel Penelitian

Sekolah	Guru		Peserta Pembimbing			
	P	S	P	S	P	S
SMK N 2 Pengasih	22	17	8	7	8	8
SMK Muh 1 Bantul	11	8	5	4	5	4
SMK N 1 Sedayu	4	3	5	4	5	4
SMK N 2 Wonosari	15	11	8	7	8	7
SMK N 2 Depok	11	8	9	8	9	8
SMK Muh Prambanan	19	14	5	4	5	4
SMK PIRI Sleman	5	4	2	2	1	1
SMK Muh 3 Yogyakarta	12	10	6	5	6	5
SMK PIRI 1 Yogyakarta	7	5	5	4	4	4
SMK N 3 Yogyakarta	16	12	8	7	8	7
SMK N 2 Yogyakarta	15	11	8	7	8	7
Jumlah	137	103	69	59	67	59

Data kurikulum Prodi PTM FT UNY dikumpulkan dengan teknik dokumentasi. Persepsi guru, dosen, dan mahasiswa dikumpulkan dengan teknik angket, yaitu: (1) angket profil ideal guru SMK-KKTP; (2) angket pembelajaran; dan (3) angket profil calon guru SMK-KKTP. Angket dikembangkan dengan skala *Likert* lima alternatif pilihan sebagaimana dalam Tabel 2 berikut ini.

Tabel 2. Skor Penilaian dalam Instrumen

No	Alternatif Jawaban			Skor
1	Sangat Penting	Sangat Baik	Sangat Memadai	5
2	Penting	Baik	Memadai	4
3	Kurang Penting	Kurang Baik	Kurang Memadai	3
4	Tidak Penting	Tidak Baik	Tidak Memadai	2
5	Sangat Tidak Penting	Sangat Tidak Baik	Sangat Tidak Memadai	1

Instrumen dalam penelitian ini telah melalui tahap validasi ahli untuk memperoleh validitas isi, yaitu Prof. Pardjono, Ph.D. dan

Dr. B. Sentot Wijanarka. Instrumen tersebut kemudian diujicobakan untuk memperoleh validitas konstruk dengan responden berjumlah 30 orang sesuai dengan teori (Wagiran, 2013b, p.297; Widoyoko, 2013, p.146). Data kemudian dianalisis menggunakan korelasi *product moment*. Jika $r_{hitung} \geq 0,3$ nomor butir tersebut dikatakan valid (Azwar, 2014, p.86; Wagiran, 2013b, p.300; Widoyoko, 2013, p.149). Item yang valid kemudian dianalisis reliabilitasnya dengan kaidah *Cronbach Alpha*. Interpretasi hasil analisis reliabilitas mengacu pendapat Sekaran (2003, p.311) yaitu jika nilainya kurang dari 0,6 adalah kurang baik; 0,7 dapat diterima; dan di atas 0,8 adalah baik.

Teknik Analisis Data

Teknik analisis data menggunakan analisis statistik deskriptif yang menyajikan: (a) distribusi frekuensi setiap variabel, (b) ukuran tendensi sentral (*mean, median, modus*), dan (c) ukuran dispersi (*standar deviasi dan varian*). Skor penilaian dalam angket dikelompokkan dalam lima kategori yang secara teoritis didasarkan pada kaidah distribusi normal sebagaimana disampaikan dalam Tabel 3 (Wagiran, 2013b, p.337).

Tabel 3. Kategori Penilaian Teoritis

Interval	Kategori
$\bar{M}_i + 1,8SD_i < X \leq \bar{M}_i + 3SD_i$	Sangat Penting/Sangat Baik/Sangat Memadai
$\bar{M}_i + 0,6SD_i < X \leq \bar{M}_i + 1,8SD_i$	Penting/Baik/Memadai
$\bar{M}_i - 0,6SD_i < X \leq \bar{M}_i + 0,6SD_i$	Kurang Penting/Kurang Baik/Kurang Memadai
$\bar{M}_i - 1,8SD_i < X \leq \bar{M}_i - 0,6SD_i$	Tidak Penting/Tidak Baik/Tidak Memadai
$\bar{M}_i - 3SD_i < X \leq \bar{M}_i - 1,8SD_i$	Sangat Tidak Penting/Sangat Tidak Baik/Sangat Tidak Memadai

Keterangan:

- \bar{M}_i = Rerata ideal = $\frac{1}{2}$ (skor tertinggi + skor terendah)
- SD_i = Simpangan baku ideal = $\frac{1}{6}$ (skor tertinggi - skor terendah)
- X = Skor aktual
- Skor tertinggi = jumlah butir x skor alternatif jawaban tertinggi (5)
- Skor terendah = jumlah butir x skor alternatif jawaban terendah (1)

Analisis deskriptif juga digunakan untuk mengetahui pencapaian skor variabel dengan cara membandingkan skor total yang dicapai (empiris) dengan skor total tertinggi yang ditetapkan dan dinyatakan dalam persentase. Persentase tertinggi 100% dan persentase terendah 20% (5 banding 1 sesuai skor dalam skala *Likert*) sehingga nilai M_i sebesar 60% dan nilai SD_i sebesar 13,33%.

Tabel 4. Kriteria Interpretasi Data

Interval (%)	Kategori
$84 < X \leq 100$	Sangat Penting/Sangat Baik/Sangat Memadai
$68 < X \leq 84$	Penting/Baik/Memadai
$52 < X \leq 68$	Kurang Penting/Kurang Baik/Kurang Memadai
$36 < X \leq 52$	Tidak Penting/Tidak Baik/Tidak Memadai
$20 \leq X \leq 36$	Sangat Tidak Penting/Sangat Tidak Baik/Sangat Tidak Memadai

Rumusan profil ideal guru SMK-KKTP kemudian dibandingkan dengan kurikulum Prodi PTM FT UNY untuk mengetahui relevansinya dan dinyatakan dalam persentase. Analisis selanjutnya adalah mengklasifikasikan data kompetensi dalam tiga kelompok yaitu: (1) kompetensi ada dalam rumusan profil ideal guru SMK-KKTP dan ada dalam kurikulum Prodi PTM FT UNY; (2) kompetensi ada dalam rumusan profil ideal guru SMK-KKTP tetapi tidak ada dalam kurikulum Prodi PTM FT UNY; (3) kompetensi tidak ada dalam rumusan profil ideal guru SMK-KKTP tetapi ada dalam kurikulum Prodi PTM FT UNY.

HASIL PENELITIAN DAN PEMBAHASAN

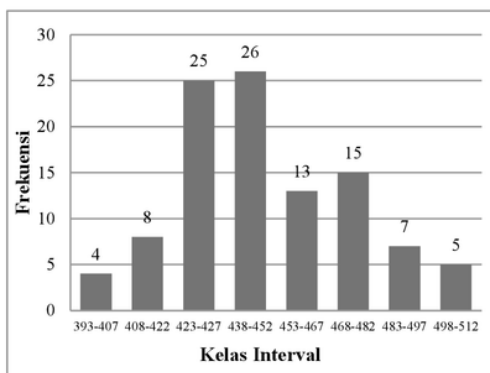
Urgensi Rumusan Profil Ideal Guru SMK

Terdapat 102 butir pernyataan dalam angket. Rentang skor yang ditetapkan mulai 102 sampai dengan 510, nilai M_i sebesar 306, dan nilai SD_i sebesar 68. Hasil analisis statistik deskriptif menggunakan *software* SPSS menunjukkan besarnya *mean* adalah 450,18; *median* 447; *mode* 434, standar deviasi 25,180; varian 634,054; nilai minimum 393; nilai maksimum 510; dan *sum* 46.369. Berdasarkan data tersebut maka besarnya $R = 510 - 393 = 117$; jumlah kelas (K) = $1 +$

3,3 log 103 = 7,64 dibulatkan menjadi 8; dan panjang interval (P) = $117:8 = 14,625$ dibulatkan menjadi 15.

Tabel 5. Distribusi Frekuensi Data Variabel Profil Ideal Guru SMK-KKTP

No.	Interval	Frek	Frek. Relatif	Frek. Kumul. Relatif
1	393 - 407	4	3,88%	3,88%
2	408 - 422	8	7,77%	11,65%
3	423 - 437	25	24,27%	35,92%
4	438 - 452	26	25,24%	61,17%
5	453 - 467	13	12,62%	73,79%
6	468 - 482	15	14,56%	88,35%
7	483 - 497	7	6,80%	95,15%
8	498 - 512	5	4,85%	100%
Jumlah		103	100%	



Gambar 1. Diagram Batang Distribusi Frekuensi Data Variabel Profil Ideal Guru SMK-KKTP

Rerata data hasil penelitian (empiris) adalah 450,18. Nilai tersebut lebih besar dibanding rerata kriteria sebesar 306, sehingga urgensi rumusan profil ideal guru SMK-KKTP secara umum termasuk kategori penting. Kecenderungan masing-masing skornya disajikan dalam Tabel 6 dan Gambar 2.

Berdasarkan uraian Gambar 2, urgensi rumusan profil ideal guru SMK-KKTP secara umum cenderung termasuk dalam kategori penting sampai sangat penting. Hal ini selaras dengan rerata hasil penelitian yang telah dianalisis. Skor total yang diperoleh adalah 46.369 dan skor tertinggi yang ditetapkan adalah 52.530, maka pencapaian skornya ada-

lah 88,27% dengan kategori sangat penting. Lima urutan teratas urgensi butir kompetensinya yaitu: (1) taat menjalankan agama yang dianut, (2) bertanggungjawab, (3) melaksanakan pembelajaran yang mendidik, (4) jujur, (5) disiplin. Sedangkan lima urutan terbawah urgensi butir kompetensinya yaitu: (1) mengelola bursa kerja, (2) merumuskan kurikulum, (3) menyusun proposal penelitian tindakan kelas, (4) melaksanakan penelitian tindakan kelas, (5) mengajar peserta didik internasional.

Tabel 6. Persentase Kecenderungan Skor Variabel Profil Ideal Guru SMK-KKTP

Interval	Kategori	Frek	%
$428,4 < X \leq 510$	Sangat Penting	82	80
$346,8 < X \leq 428,4$	Penting	21	20
$265,2 < X \leq 346,8$	Kurang Penting	0	0
$183,6 < X \leq 265,2$	Tidak Penting	0	0
$102 \leq X \leq 183,6$	Sangat Tidak Penting	0	0
Total		103	100%



Gambar 2. Diagram Lingkaran Persentase Kecenderungan Skor Variabel Profil Ideal Guru SMK-KKTP

Deskripsi hasil penelitian menunjukkan bahwa urgensi rumusan profil ideal guru SMK-KKTP secara keseluruhan dari 102 butir kompetensi termasuk kategori sangat penting. Hal ini menegaskan bahwa proses sintesis rumusan profil guru yang bersumber dari *literature review* antara lain peraturan atau undang-undang, SKKNI yang disampaikan BNSP dan LSP LMI, hasil penelitian yang

relevan, dan standar yang ditetapkan oleh suatu negara/lembaga internasional sudah sesuai dengan kebutuhan di lapangan. Proses validasi dan uji coba yang telah dilakukan juga berjalan dengan efektif sehingga menghasilkan butir-butir kompetensi yang urgensinya sangat penting dan sesuai dengan kebutuhan guru SMK-KKTP. Pada aspek kompetensi pedagogik, urgensinya termasuk kategori sangat penting. Temuan ini selaras dengan berbagai rumusan (Rauner & Dittrich, 2006, p.40; Oklahoma Panhandle State University, 2012, p.5; Dutch Foundation for Professional Teaching Competence dalam Roelofs & Sanders, 2007, p.131; dan Deklarasi Bandung dalam Schröder, 2013, p.98) yang menyatakan bahwa guru kejuruan perlu menguasai kompetensi pedagogik.

Profil ideal guru SMK pada aspek kompetensi bidang studi keahlian sesuai hasil penelitian urgensinya termasuk kategori sangat penting. Temuan tersebut selaras dengan berbagai rumusan yang menyatakan bahwa guru kejuruan perlu menguasai kompetensi dalam bidang studi (Deklarasi Bandung dalam Schröder, 2013, p.98; Yunos, 2008, p.8; Spoti, Kamarainen, & Dittrich dalam Wagiran, 2013a, p.62).

Rumusan profil kompetensi guru pada aspek kompetensi manajerial urgensinya termasuk dalam kategori sangat penting. Temuan tersebut sejalan dengan berbagai rumusan mengenai pentingnya kemampuan manajerial untuk dikuasai guru (Ditjen DIKTI, 2010b, p.5; Ditjen DIKTI, 2010a, p.19; Yunos, 2008, pp.8-9). Kemampuan memimpin dan mengambil keputusan menjadi hal yang paling penting sesuai perolehan skornya. Hal tersebut sesuai dengan rumusan North Carolina State Board of Education (Department of Public Instruction, 2012, p.7) yang menyatakan bahwa standar guru dalam paradigma baru abad 21 yaitu bahwa guru perlu menunjukkan kepemimpinan.

Urgensi rumusan profil guru pada aspek kompetensi kepribadian termasuk kategori sangat penting. Hal ini sesuai dengan rumusan *General Directorate of Education, Vocational Training and Learning Innovation* di Spanyol (2010) yang menekankan pentingnya penguasaan kompetensi kepribadian.

Urgensi rumusan profil guru pada aspek kompetensi sosial termasuk dalam kategori sangat penting. Temuan tersebut sesuai de-

ngan berbagai rumusan (*General Directorate of Education, Vocational Training and Learning Innovation* di Spanyol, 2010; *Scientific Report about Standards*, tt, p.21) yang menjelaskan bahwa kompetensi sosial merupakan salah satu kompetensi yang harus dikuasai oleh guru.

Profil Ideal Guru SMK-KKTP

Berdasarkan analisis diketahui bahwa dari 102 butir kompetensi secara keseluruhan termasuk kategori penting atau sangat penting dengan persentase pencapaian skor di atas 68%. Oleh karena itu, profil ideal guru SMK-KKTP terdiri atas 102 butir (Tabel 7-11).

Tabel 7. Kompetensi Pedagogik

No	Kompetensi Pedagogik
1.	Memahami karakteristik peserta didik
2.	Memperlakukan peserta didik sesuai karakteristiknya
3.	Menguasai model pembelajaran
4.	Menyusun rancangan pembelajaran
5.	Melaksanakan pembelajaran
6.	Mengelola kelas
7.	Mengelola pembelajaran
8.	Mengajar peserta didik internasional
9.	Menyelenggarakan pembelajaran berbasis kompetensi
10.	Menyelenggarakan pembelajaran berbasis proyek (<i>project based learning</i>)
11.	Menyelenggarakan pembelajaran berbasis kerja (<i>work based learning</i>)
12.	Menyelenggarakan pembelajaran kontekstual
13.	Memahami proses penyusunan kurikulum
14.	Merumuskan kurikulum
15.	Mengaplikasikan kurikulum
16.	Menyusun silabus
17.	Menyusun RPP
18.	Memanfaatkan teknologi informasi dan komunikasi
19.	Memanfaatkan multimedia yang relevan dengan mata pelajaran
20.	Mempresentasikan materi dengan efektif menggunakan media pembelajaran
21.	Merenakan penilaian
22.	Mengembangkan instrumen penilaian
23.	Melaksanakan penilaian yang beranekaragam
24.	Memberi umpan balik terhadap tugas
25.	Melaporkan hasil penilaian
26.	Melakukan refleksi terhadap pembelajaran yang telah dilaksanakan
27.	Memanfaatkan hasil refleksi untuk perbaikan pembelajaran
28.	Mengidentifikasi permasalahan pembelajaran
29.	Menentukan alternatif pemecahan masalah pembelajaran
30.	Menyusun proposal penelitian tindakan kelas
31.	Melaksanakan penelitian tindakan kelas

Tabel 8. Kompetensi Bidang Studi Keahlian

No	Kompetensi Bidang Studi Keahlian
32.	Menjelaskan pokok bahasan secara tepat
33.	Mengembangkan materi pelajaran secara kreatif
34.	Memberi contoh yang relevan dengan materi yang diajarkan
35.	Menjelaskan keterkaitan bidang/topik yang diajarkan dengan bidang/topik lain
36.	Menjelaskan keterkaitan bidang/topik yang diajarkan dengan konteks kehidupan
37.	Menguasai isu-isu mutakhir dalam bidang yang diajarkan
38.	Mengikuti perkembangan teknologi pembelajaran
39.	Memahami dasar kekuatan bahan dan komponen mesin
40.	Memahami prinsip dasar kelistrikan dan konversi energi
41.	Memahami proses dasar perlakuan logam
42.	Memahami proses dasar teknik mesin
43.	Menerapkan keselamatan dan kesehatan kerja (K3)
44.	Melaksanakan penanganan material secara manual
45.	Menggunakan peralatan perbandingan dan/atau alat ukur dasar
46.	Mengukur dengan alat ukur mekanik presisi
47.	Menggunakan perkakas tangan
48.	Menggunakan perkakas bertenaga/operasi digenggam
49.	Menginterpretasikan sketsa
50.	Membaca gambar teknik
51.	Menggunakan mesin untuk operasi dasar
52.	Melakukan pekerjaan dengan mesin bubut
53.	Melakukan pekerjaan dengan mesin frais
54.	Melakukan pekerjaan dengan mesin gerinda
55.	Menggunakan mesin bubut (kompleks)
56.	Memfrais (kompleks)
57.	Menggerinda pahat dan alat potong
58.	Mengeset mesin dan program mesin NC/CNC (dasar)
59.	Memprogram mesin NC/CNC (dasar)
60.	Mengoperasikan mesin NC/CNC (Dasar)
61.	Menggambar dengan sistem CAD (<i>Computer-Aided Drafting</i>)

Tabel 9. Kompetensi Manajerial

No	Kompetensi Manajerial
62.	Memiliki jiwa kepemimpinan
63.	Memimpin/mengelola organisasi
64.	Mengambil keputusan strategis berdasarkan analisis informasi dan data
65.	Mengelola lembaga sekolah
66.	Mengelola laboratorium/bengkel
67.	Mengelola unit produksi
68.	Mengelola bursa kerja

Tabel 10. Kompetensi Kepribadian

No	Kompetensi Kepribadian
69.	Taat menjalankan agama yang dianut
70.	Bertoleransi
71.	Arif
72.	Berwibawa
73.	Bangga menjadi guru
74.	Mencintai pekerjaan
75.	Percaya diri
76.	Jujur
77.	Inovatif
78.	Disiplin
79.	Bertanggungjawab
80.	Mandiri
81.	Berpikir kritis
82.	Memiliki etos kerja
83.	Memecahkan masalah secara kreatif
84.	Mengendalikan diri dalam berbagai situasi
85.	Stabil
86.	Dewasa
87.	Memahami kode etik profesi guru
88.	Berperilaku sesuai dengan kode etik profesi guru
89.	Menjadi contoh dalam berperilaku
90.	Bersikap adil dalam memperlakukan siswa

Tabel 11. Kompetensi Sosial

No	Kompetensi Sosial
91.	Menyampaikan pendapat dengan baik
92.	Terbuka terhadap saran/kritik/pendapat orang lain
93.	Berkomunikasi secara baik dalam bentuk lisan maupun tulisan
94.	Bersikap objektif dalam melaksanakan pembelajaran
95.	Tidak bersikap diskriminatif dalam melaksanakan pembelajaran
96.	Bekerjasama dalam tim
97.	Berkolaborasi dengan rekan kerja
98.	Beradaptasi dengan lingkungan tempat bekerja untuk meningkatkan efektivitas sebagai pendidik
99.	Fleksibel dalam menyesuaikan diri
100.	Membimbing diskusi siswa
101.	Melaksanakan bimbingan kejuruan
102.	Melaksanakan bimbingan karier

Kompetensi pedagogik, kompetensi kepribadian, dan kompetensi sosial dalam rumusan profil ideal hasil penelitian ini secara garis besar memiliki kesamaan dengan rumusan kompetensi sesuai Undang-Undang Nomor 14 Tahun 2005 tentang Guru dan Dosen yang

dijabarkan lebih lanjut dalam Permendiknas Nomor 16 Tahun 2007 tentang Standar Kualifikasi Akademik dan Kompetensi Guru, dan Peraturan Pemerintah Nomor 74 Tahun 2008 tentang Guru. Dua kompetensi lain yaitu **kompetensi bidang studi keahlian** dan **kompetensi manajerial** merupakan temuan dalam penelitian yang membedakan dengan rumusan kompetensi berdasarkan konteks kebijakan yang berlaku di Indonesia sebelumnya.

Penyebutan kompetensi profesional berdasarkan konteks kebijakan yang berlaku di Indonesia jika ditinjau lebih jauh adalah kurang tepat. Seharusnya, istilah kompetensi profesional sudah mawadahi atau mencakup keseluruhan kompetensi. Akan tetapi, sesuai penjelasan dalam kebijakan tersebut hanya menyatakan bahwa kompetensi profesional merupakan kemampuan penguasaan materi pelajaran secara luas dan mendalam. Oleh karena itu, akan lebih tepat jika kompetensi profesional disebut dengan kompetensi bidang studi keahlian. Hal ini selaras dengan pendapat yang disampaikan Suyanto & Djihad, (2013, p.52) dan sesuai dengan Pedoman Pengembangan Kurikulum LPTK yang disampaikan Dirjen DIKTI (Rustad, 2013, pp.19-22).

Rumusan kompetensi bidang studi keahlian memuat uraian kompetensi spesifik sesuai bidang keahlian seorang guru, dalam hal ini adalah guru SMK-KKTP. Rumusan kompetensi spesifik ini akan sejalan dengan pengembangan kurikulum LPTK dan kaitannya dengan KKNi. Kompetensi spesifik yang harus dikuasai lulusan ini dapat dijadikan sebagai bagian dalam rumusan profil lulusan LPTK. Profil lulusan tersebut didasarkan dari deskripsi generik dalam KKNi yang dikembangkan menjadi deskripsi spesifik sesuai dengan bidang ilmu dan atau program studi, dan digunakan untuk menetapkan capaian pembelajaran program studi (*Program Learning Outcomes*) sesuai penjelasan oleh Rustad (2013, p.13).

Kompetensi manajerial yang dimasukkan dalam rumusan profil ideal guru SMK-KKTP merupakan temuan lainnya dalam penelitian ini. Kompetensi manajerial ini sebelumnya tidak ada dalam rumusan kompetensi berdasarkan konteks kebijakan yang berlaku di Indonesia. Dimasukkannya kompetensi manajerial dalam rumusan profil ideal guru SMK-KKTP ini dikarenakan dalam ke-

nyataannya di lapangan, guru selain harus mengajar juga memiliki tugas tambahan misalnya sebagai pengawas, kepala, wakil kepala, kepala laboratorium, kepala bengkel, atau kepala unit produksi satuan pendidikan sesuai dengan amanat Permendiknas Nomor 39 Tahun 2009 tentang Pemenuhan Beban Kerja Guru dan Pengawas Satuan Pendidikan. Oleh karena itu, diharapkan guru yang memiliki penguasaan kompetensi manajerial ini dapat memenuhi tugas tersebut dengan baik.

Perlunya penguasaan kompetensi manajerial oleh guru ini juga sesuai dengan KKNi. Diketahui bahwa deskriptor pada KKNi terbagi atas dua bagian yaitu deskripsi umum dan deskripsi spesifik. Salah satu unsur utama dalam deskripsi spesifik adalah kemampuan manajerial (Ditjen DIKTI, 2010a, p.19; Dirjen DIKTI, 2010b, p.5). Temuan tersebut semakin menguatkan pandangan bahwa selain harus menguasai empat kompetensi yaitu kompetensi pedagogik, kompetensi bidang studi keahlian, kompetensi kepribadian, dan kompetensi sosial sesuai penjelasan sebelumnya, maka guru juga harus menguasai kompetensi manajerial.

Capaian Tingkat Kesesuaian Profil Ideal Guru SMK-KKTP dengan Kurikulum Prodi PTM FT UNY *Option* Pemesinan

Capaian tingkat kesesuaian diperoleh dengan cara membandingkan rumusan profil ideal guru SMK-KKTP dengan kurikulum Prodi PTM FT UNY pada *option* pemesinan dengan melibatkan Kaprodi PTM FT UNY yaitu Dr. B. Sentot Wijanarka. Rumusan profil ideal guru SMK-KKTP ditabulasi dan digunakan sebagai *check list* perbandingan kurikulum. Berdasarkan hasil analisis, relevansi antara profil ideal guru SMK-KKTP dengan kurikulum Prodi PTM FT UNY mencapai 100%. Artinya, 102 kompetensi yang ada dalam rumusan profil ideal guru SMK-KKTP telah ada/diajarkan dalam kurikulum Prodi PTM FT UNY khususnya *option* pemesinan.

Pencapaian tersebut dikarenakan seluruh mata kuliah dan segala proses pembelajaran yang dilaksanakan di Prodi PTM FT UNY telah sesuai/relevan dengan kebutuhan seorang guru teknik pemesinan di lapangan. Kompetensi yang harus dikuasai guru di SMK telah ada dan difasilitasi di Prodi PTM FT UNY, yang terwujud dalam mata kuliah, kom-

petensi yang dikembangkan, maupun segala fasilitas yang dapat diakses oleh mahasiswa di kampus.

Klasifikasi Kompetensi yang Ada dalam Rumusan Profil Ideal Guru SMK-KKTP dengan Kompetensi dalam Kurikulum Prodi PTM FT UNY

Analisis lanjutan dilakukan untuk mengetahui klasifikasi antara kompetensi yang ada dalam rumusan profil ideal guru SMK-KKTP dengan kompetensi dalam kurikulum Prodi PTM FT UNY. Hasil analisis disampaikan dalam Tabel 12 berikut ini.

Tabel 12. Klasifikasi Kompetensi

Profil Ideal Guru SMK-KKTP Kurikulum Prodi PTM FT UNY	Kompetensi ada dalam Rumusan Profil Ideal Guru SMK-KKTP	Kompetensi tidak ada dalam Rumusan Profil Ideal Guru SMK-KKTP
Kompetensi ada dalam kurikulum Prodi PTM FT UNY	102	59
Kompetensi tidak ada dalam kurikulum Prodi PTM FT UNY	0	

59 kompetensi tambahan tersebut tersebar dalam 16 mata kuliah (Tabel 13)

Tabel 13. Kompetensi Tambahan dalam Kurikulum Prodi PTM FT UNY

No	Kompetensi Tambahan	Mata Kuliah
1.	Menjelaskan klasifikasi polimer, karakteristiknya dan aplikasinya di industri	Bahan Teknik Dasar
3.	Memahami prinsip-prinsip pelumasan dan keausan (<i>tribology</i>) yang terjadi pada proses pemesinan logam	Teori Pemesinan Dasar
6.	Melakukan pembentukan bahan dengan cara menempa	Praktik Pembentukan Bahan
7.	Memahami pelumas dan pelumasan pada proses <i>manufacturing</i> logam	Bahan Teknik Lanjut
8.	Memahami proses pembentukan bahan plastik	

No	Kompetensi Tambahan	Mata Kuliah
9.	Memahami proses metalurgi serbuk	
10.	Mampu melakukan perlakuan permukaan dengan <i>caburizing</i>	
11.	Mampu melakukan proses ekstrusi bahan plastik	
12.	Menggunakan alat perkakas Mesin Bor Tekan	Proses Pemesinan Dasar
13.	Menggunakan alat perkakas Mesin Sekrap	
14.	Penyetelan dan penggunaan peralatan las Oksi-asitelen	
15.	Pengelasan Oksi-Asetilene	Praktik Las Oksi Asetilin (OAW)
16.	Pembrasingan pada plat dan pipa	
17.	Pemotongan menggunakan las Oksi-asitelen	
18.	Menggunakan alat perkakas mesin slot dan kelengkapannya	Proses Pemesinan Lanjut
19.	Pengelasan plat baja karbon posisi <i>down hand</i>	
20.	Pengelasan plat baja karbon posisi horizontal	
21.	Pengelasan plat baja karbon posisi vertikal	Praktik Las Busur (SMAW)
22.	Pengelasan plat baja karbon posisi <i>over head</i>	
23.	<i>Maintenance & repair</i>	
24.	Membuat SOP pengelasan	
25.	Melakukan uji visual sambungan las SMAW	
26.	Mengetahui konsep dasar tentang konsep kimia	
27.	Mengetahui konsep dasar tentang analisis reaksi kimia serta penerapan ilmu kimia pada kimia praktis	Kimia Teknik
28.	Mengetahui dan memahami penerapan ilmu kimia pada berbagai industri	
29.	Memahami perilaku fluida baik dalam kondisi diam maupun bergerak	
30.	Mampu memberdayakan potensi energi fluida dalam desain dan analisis teknik	Mekanika Fluida
31.	Melakukan antisipasi atas efek positif maupun efek negatif perilaku fluida baik cair maupun gas	
32.	Mengenal manajemen perawatan	
33.	Memahami aktivitas perawatan preventif	
34.	Memahami teknik diagnosa kerusakan mesin	Perawatan dan Perbaikan Mesin
35.	Memahami teknik bongkar pasang komponen mesin	
36.	Memahami teknik perbaikan komponen	
37.	Memahami jenis pelumas dan teknik pelumasan	

No	Kompetensi Tambahan	Mata Kuliah
38.	Membuat laporan kerusakan mesin	
39.	Menjelaskan teori proses <i>Electrical Discharge Machining</i> (EDM)	
40.	Menjelaskan teori proses <i>Electrochemical Machining</i> (ECM)	Teori Proses Pemesinan Lanjut
41.	Menjelaskan <i>High Speed Machining</i>	
42.	Menghitung ongkos produksi	
43.	Membuat bentuk (lubang, alur, dll) dengan mesin EDM	Proses Pemesinan Kompleks
44.	Menguasai cara mengajar berbasis kasus	
45.	Menguasai cara mengajar berbasis <i>discovery</i>	Metodologi Pembelajaran
46.	Memahami ruang lingkup manajemen industri	
47.	Memahami perencanaan produksi	
48.	Memahami pengendalian produksi	
49.	Memahami pemilihan alat produksi	
50.	Memahami tata letak pabrik	
51.	Memahami kebutuhan bahan dan energi	Manajemen Industri
52.	Memahami perhitungan ekonomi	
53.	Memahami manajemen sumber daya manusia	
54.	Memahami pengukuran waktu kerja dan jadwal	
55.	Memahami pengendalian mutu	
56.	Memahami <i>just in time</i> ;	
57.	Mampu merancang alat bantu mesin	Perancangan <i>Jigs and Fixtures</i>
58.	Mampu merancang alat mesin yang memiliki sistem sederhana	
59.	Mampu merancang proses pengerjaan	

Bekal kompetensi tambahan yang diajarkan di Prodi PTM FT UNY tersebut antara lain karena Prodi PTM FT UNY selain menyiapkan lulusannya sebagai calon guru SMK juga menyiapkan lulusannya untuk dapat berkiprah di industri misalnya sebagai *foreman* atau *supervisor*, menjadi instruktur, atau menjadi widyaiswara.

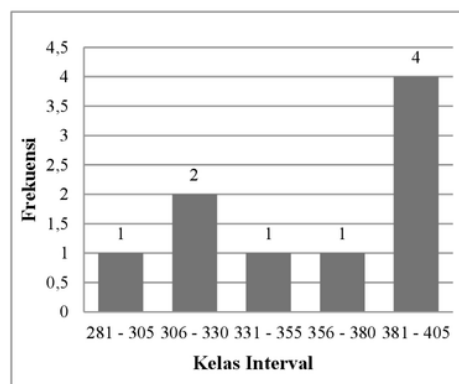
Pembelajaran di Prodi PTM FT UNY Menurut Persepsi Dosen

Butir pernyataan dalam instrumen berjumlah 84. Rentang skor yang ditetapkan adalah 84 sampai dengan 420, nilai *Mi* sebesar 252, dan nilai *SDi* sebesar 56. Hasil analisis menunjukkan bahwa besarnya *mean* adalah 353,89; *median* 370; *mode* 281; standar deviasi 43,225; varian 1868,361; nilai minimum 281; nilai maksimum 402; dan *sum* 3.185.

Berdasarkan data tersebut dapat ditentukan besarnya range (R) = $402 - 281 = 121$; jumlah kelas (K) = $1 + 3,3 \log 9 = 4,15$ jumlah kelas yang dipakai adalah 5; dan panjang interval (P) = $121 : 5 = 24,2$ pada penyusunan tabel digunakan panjang interval 25. Penyebaran skornya disajikan pada Tabel 14 dan Gambar 3.

Tabel 14. Distribusi Frekuensi Data Variabel Pembelajaran Menurut Persepsi Dosen

No	Interval	Frek	Frek.Relatif	Frek.Kumulatif Relatif
1	281 - 305	1	11,11%	11,11%
2	306 - 330	2	22,22%	33,33%
3	331 - 355	1	11,11%	44,44%
4	356 - 380	1	11,11%	55,56%
5	381 - 405	4	44,44%	100,00%
Jumlah		9	100%	



Gambar 3. Diagram Batang Distribusi Frekuensi Data Variabel Pembelajaran Menurut Persepsi Dosen

Rerata data hasil penelitian (empiris) sebesar 353,89. Nilai tersebut lebih besar dibanding rerata kriteria sebesar 252, sehingga pembelajaran menurut persepsi dosen termasuk kategori memadai. Kecenderungan dari masing-masing skor disajikan dalam Tabel 15 dan Gambar 4 berikut ini.

Berdasarkan Gambar 4, diketahui bahwa pembelajaran menurut persepsi dosen cenderung termasuk kategori kurang memadai sampai sangat memadai. Skor total yang diperoleh adalah 3.185 dan skor tertinggi yang ditetapkan adalah 3.780, maka pencapaian

skornya adalah 84,26% dengan kategori sangat memadai. Artinya, pembelajaran yang dilaksanakan telah mampu dan sangat memadai untuk membekali mahasiswa dengan kompetensi yang dibutuhkan sebagai calon guru SMK-KKTP. Namun demikian, masih ada upaya yang harus dilakukan untuk meningkatkan kualitas pembelajaran. Responden berpendapat bahwa untuk lebih meningkatkan kualitas pembelajaran, diperlukan adanya *benchmarking* pembelajaran di Prodi PTM FT UNY dengan profil guru SMK ideal. Selain itu, observasi dan koordinasi dengan lembaga pendidikan kejuruan juga perlu ditingkatkan.

Tabel 15. Persentase Kecenderungan Skor pada Variabel Pembelajaran Menurut Persepsi Dosen

Interval	Kategori	Frek	%
$352,8 < X \leq 420$	Sangat Memadai	5	56
$285,6 < X \leq 352,8$	Memadai	3	33
$218,4 < X \leq 285,6$	Kurang Memadai	1	11
$151,2 < X \leq 218,4$	Tidak Memadai	0	0
$84 \leq X \leq 151,2$	Sangat Tidak Memadai	0	0
Total		9	100%



Gambar 4. Diagram Lingkaran Persentase Kecenderungan Skor Variabel Pembelajaran di Prodi PTM FT UNY Menurut Persepsi Dosen

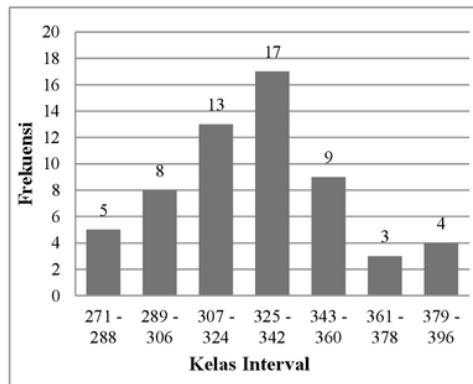
Pembelajaran di Prodi PTM FT UNY Menurut Persepsi Mahasiswa

Butir pernyataan dalam instrumen berjumlah 84. Rentang skor yang ditetapkan mulai 84 sampai dengan 420, nilai Mi sebesar

252, dan nilai SDi 56. Hasil analisis statistik deskriptif menunjukkan besarnya *mean* 327,14; *median* 326; *mode* 326; standar deviasi 28,159; varian 792,947; nilai minimum 271; nilai maksimum 396; dan jumlah skor total 19.301. Berdasarkan data tersebut, maka besarnya $range (R) = 396 - 271 = 125$; jumlah kelas $(K) = 1 + 3,3 \log 59 = 6,84$ dibulatkan menjadi 7; dan panjang interval $(P) = 125 : 7 = 17,86$ dan dibulatkan menjadi 18.

Tabel 16. Distribusi Frekuensi Data Variabel Pembelajaran Menurut Persepsi Mahasiswa

No	Interval	Frek	Frek. Relatif	Frek. Kumulatif Relatif
1	271 - 288	5	8%	8%
2	289 - 306	8	14%	22%
3	307 - 324	13	22%	44%
4	325 - 342	17	29%	73%
5	343 - 360	9	15%	88%
6	361 - 378	3	5%	93%
7	379 - 396	4	7%	100%
Jumlah		59	100%	

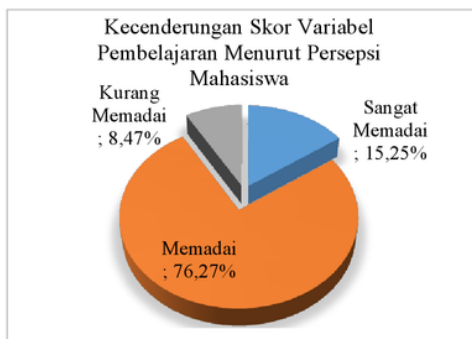


Gambar 5. Diagram Batang Distribusi Frekuensi Data Variabel Pembelajaran Menurut Persepsi Mahasiswa

Rerata data hasil penelitian (empiris) sebesar 327,14. Nilai tersebut lebih besar dibanding rerata kriteria sebesar 252, sehingga pembelajaran menurut persepsi mahasiswa secara keseluruhan termasuk kategori memadai. Kecenderungan masing-masing skor disajikan dalam Tabel 17 dan Gambar 6.

Tabel 17. Persentase Kecenderungan Skor pada Variabel Pembelajaran Menurut Persepsi Mahasiswa

Interval	Kategori	Frek	%
$352,8 < X \leq 420$	Sangat Memadai	9	15,25%
$285,6 < X \leq 352,8$	Memadai	45	76,27%
$218,4 < X \leq 285,6$	Kurang Memadai	5	8,47%
$151,2 < X \leq 218,4$	Tidak Memadai	0	0,00%
$84 \leq X \leq 151,2$	Sangat Tidak Memadai	0	0,00%
Total		59	100%



Gambar 6. Diagram Lingkaran Persentase Kecenderungan Skor Variabel Pembelajaran di Prodi PTM FT UNY Menurut Persepsi Mahasiswa

Berdasarkan Gambar 6, diketahui bahwa pembelajaran menurut persepsi mahasiswa termasuk dalam kategori kurang memadai sampai sangat memadai. Skor total yang diperoleh adalah 19.301 dan skor tertinggi yang ditetapkan adalah 24.780, maka pencapaian skornya adalah 77,89% dengan kategori memadai. Menurut mahasiswa, agar pembelajaran menjadi lebih efektif, diperlukan pembekalan yang baik mengenai pengetahuan dan pemahaman karakteristik calon guru yang dibutuhkan di lapangan. Mahasiswa berpendapat perlu diadakan kunjungan ke sekolah untuk mengetahui kompetensi guru yang dibutuhkan di sekolah sehingga dapat melihat, meniru, dan memodifikasi sesuai kebutuhan dalam pembelajaran.

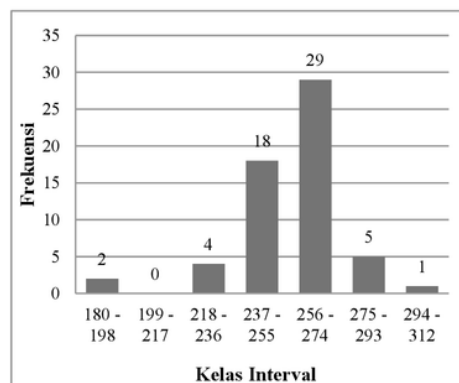
Profil Calon Guru SMK-KKTP Menurut Persepsi Guru Pembimbing PPL

Jumlah pernyataan dalam instrumen adalah 65. Rentang skor yang ditetapkan adalah mulai 65 sampai dengan 325, nilai Mi se-

besar 195, dan nilai SDi 43,33. Hasil analisis statistik deskriptif menggunakan *software* SPSS menunjukkan nilai *mean* sebesar 257,14; *median* 260; dan *mode* 251. Data tersebut memiliki standar deviasi 20,388 dan varian 415,671. Nilai minimum yang diperoleh adalah 180, nilai maksimumnya 308, dan jumlah skor total adalah 15.171. Berdasarkan data tersebut dapat ditentukan besarnya r range $(R) = 308 - 180 = 128$; jumlah kelas $(K) = 1 + 3,3 \log 59 = 6,84$ dibulatkan menjadi 7; dan panjang interval $(P) = 128 : 7 = 18,29$ pada penyusunan tabel digunakan panjang interval 19. Penyebaran skor datanya disajikan dalam Tabel 18 dan Gambar 7.

Tabel 18. Distribusi Frekuensi Data Variabel Profil Calon Guru SMK-KKTP Menurut Persepsi Guru Pembimbing PPL

No	Interval	Frek	Frek.Relatif	Frek.Kumulatif Relatif
1	180 - 198	2	3%	3%
2	199 - 217	0	0%	3%
3	218 - 236	4	7%	10%
4	237 - 255	18	31%	41%
5	256 - 274	29	49%	90%
6	275 - 293	5	8%	98%
7	294 - 312	1	2%	100%
Jumlah		59	100%	



Gambar 7. Diagram Batang Distribusi Frekuensi Data Variabel Profil Calon Guru SMK-KKTP Menurut Persepsi Guru Pembimbing PPL

Rerata data hasil penelitian yang diperoleh adalah 257,14. Nilai tersebut lebih besar dibanding rerata kriteria sebesar 195, sehingga profil calon guru menurut persepsi guru

pembimbing PPL termasuk kategori baik. Kecenderungan dari masing-masing skor disajikan dalam Tabel 19 dan Gambar 8.

Tabel 19. Persentase Kecenderungan Skor Variabel Profil Calon Guru SMK-KKTP Menurut Persepsi Guru Pembimbing PPL

Interval	Kategori	Frek	%
$273 < X \leq 325$	Sangat Baik	8	14
$221 < X \leq 273$	Baik	49	83
$169 < X \leq 221$	Kurang Baik	2	3
$117 < X \leq 169$	Tidak Baik	0	0
$65 \leq X \leq 117$	Sangat Tidak Baik	0	0
Total		59	100%



Gambar 8. Diagram Lingkaran Persentase Kecenderungan Skor Variabel Profil Calon Guru SMK-KKTP Menurut Persepsi Guru Pembimbing PPL

Berdasarkan persentase kecenderungan data variabel tersebut dapat diketahui bahwa profil calon guru SMK-KKTP menurut persepsi guru pembimbing PPL secara umum cenderung termasuk dalam kategori kurang baik sampai sangat baik. Skor total yang diperoleh adalah 15.171 dan skor tertinggi yang ditetapkan adalah 19.175, maka pencapaian skornya adalah 79,12% dari skor tertinggi yang ditetapkan dengan kategori baik. Salah satu keunggulan yang menonjol dari mahasiswa calon guru menurut guru pembimbing PPL adalah kemampuan mahasiswa yang berkenaan dengan Teknologi Informasi dan Komunikasi (TIK). Namun demikian, terdapat kelemahan PPL menyangkut penyesuaian dengan kurikulum 2013, khususnya aspek

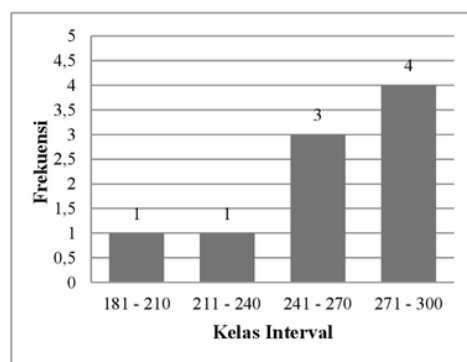
perencanaan pembelajaran yang masih perlu ditingkatkan.

Profil Calon Guru SMK-KKTP Menurut Persepsi Dosen

Jumlah pernyataan dalam instrumen profil calon guru menurut persepsi dosen adalah 65 butir, sehingga rentang skor yang ditetapkan adalah mulai 65 sampai dengan 325, rerata kriteria (M_i) sebesar 195, dan simpangan baku kriteria (SD_i) sebesar 43,33. Berdasarkan hasil analisis statistik deskriptif menggunakan *software* SPSS diketahui bahwa besarnya *mean* adalah 259; *median* 258; dan *mode* 181. Data tersebut memiliki standar deviasi 36,97 dan varian 1368,75. Nilai minimum yang diperoleh adalah 181, nilai maksimumnya 300, dan jumlah skor total adalah 2331. Berdasarkan data tersebut dapat ditentukan besarnya range (R) = $300 - 181 = 119$; jumlah kelas (K) = $1 + 3,3 \log 9 = 4,15$ dibulatkan menjadi 4; dan panjang interval (P) = $119 : 4 = 29,75$ dibulatkan menjadi 30. Penyebaran skor datanya disajikan dalam Tabel 20.

Tabel 20. Tabel Distribusi Frekuensi Data Variabel Profil Calon Guru SMK-KKTP Menurut Persepsi Dosen

No	Interval	Frek	Frek. Relatif	Frek. Kumulatif Relatif
1	181-210	1	11,11%	11,11%
2	211-240	1	11,11%	22,22%
3	241-270	3	33,33%	55,56%
4	271-300	4	44,44%	100%
Jumlah		9	100%	



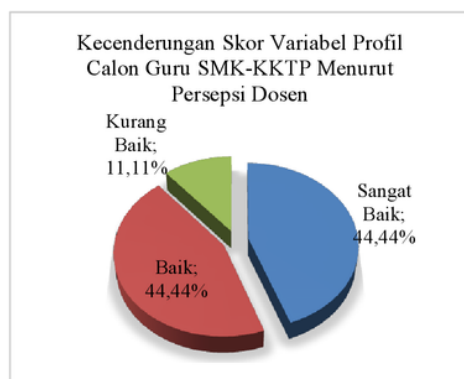
Gambar 9. Diagram Batang Distribusi Frekuensi Data Variabel Profil Calon Guru SMK-KKTP Menurut Persepsi Dosen

Berdasarkan hasil perhitungan diperoleh rerata data hasil penelitian (empiris) sebesar 259. Nilai tersebut lebih besar dibanding rerata kriteria sebesar 195, sehingga profil calon guru SMK-KKTP menurut persepsi dosen secara keseluruhan termasuk kategori baik. Kecenderungan dari masing-masing skor dibedakan menjadi 5 kategori yang secara rinci disajikan dalam Tabel 21.

Tabel 21. Persentase Kecenderungan Skor Variabel Profil Calon Guru SMK-KKTP Menurut Persepsi Dosen

Interval	Kategori	Frek	%
$273 < X \leq 325$	Sangat Baik	4	44,44
$221 < X \leq 273$	Baik	4	44,44
$169 < X \leq 221$	Kurang Baik	1	11,11
$117 < X \leq 169$	Tidak Baik	0	0
$65 \leq X \leq 117$	Sangat Tidak Baik	0	0
Total		9	100%

Persentase kecenderungan skornya dapat disajikan dalam bentuk diagram lingkaran pada Gambar 10.



Gambar 10. Diagram Lingkaran Persentase Kecenderungan Skor Variabel Profil Calon Guru SMK-KKTP Menurut Persepsi Dosen

Berdasarkan persentase kecenderungan data variabel tersebut dapat diketahui bahwa profil calon guru SMK-KKTP menurut persepsi dosen secara umum cenderung termasuk dalam kategori kurang baik sampai sangat baik. Skor total yang diperoleh adalah 2.331 dan skor tertinggi yang ditetapkan adalah

2.925, maka persentase pencapaian skornya adalah 79,69% dari skor tertinggi yang ditetapkan dengan kategori baik. Salah satu keunggulan pembelajaran di Prodi PTM FT UNY menurut dosen adalah bahwa mahasiswa diberi bekal kemampuan bidang TI yang memadai, serta kemampuan praktik yang baik.

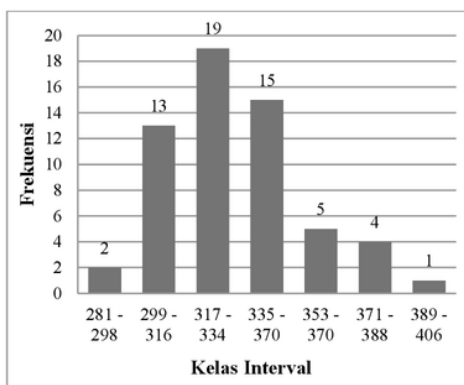
Profil Calon Guru SMK-KKTP Menurut Persepsi Mahasiswa

Jumlah butir dalam instrumen profil calon guru menurut persepsi mahasiswa adalah 83 butir, sehingga rentang skor yang ditetapkan adalah mulai 83 sampai dengan 415, rerata kriteria (Mi) sebesar 249, dan simpangan baku kriteria (SDi) sebesar 55,33. Berdasarkan hasil analisis statistik deskriptif menggunakan *software* SPSS diketahui bahwa besarnya *mean* adalah 332,88; *median* 328; dan *mode* 312. Data tersebut memiliki standar deviasi 24,261 dan varian 588,589. Nilai minimum yang diperoleh adalah 281, nilai maksimumnya 403, dan jumlah skor total adalah 19.640. Berdasarkan data tersebut dapat ditentukan besarnya $R = 403 - 281 = 122$; jumlah kelas $(K) = 1 + 3,3 \log 59 = 6,84$ dibulatkan menjadi 7; dan panjang interval $(P) = 122:7 = 17,43$ dibulatkan menjadi 18. Penyebaran skor datanya disajikan dalam Tabel 22.

Tabel 22. Distribusi Frekuensi Data Variabel Profil Calon Guru SMK-KKTP Menurut Persepsi Mahasiswa

No	Interval	Frek	Frek. Relatif	Frek. Kumulatif Relatif
1	281 - 298	2	3,39%	3,39%
2	299 - 316	13	22,03%	25,42%
3	317 - 334	19	32,20%	57,63%
4	335 - 352	15	25,42%	83,05%
5	353 - 370	5	8,47%	91,53%
6	371 - 388	4	6,78%	98,31%
7	389 - 406	1	1,69%	100%
Jumlah		59	100%	

Distribusi frekuensi data tersebut dapat disajikan dalam bentuk diagram batang pada Gambar 11.



Gambar 11. Diagram Batang Distribusi Frekuensi Data Variabel Profil Calon Guru SMK-KKTP Menurut Persepsi Mahasiswa

Berdasarkan hasil perhitungan diperoleh rerata data hasil penelitian (empiris) sebesar 332,88. Nilai tersebut lebih besar dibanding rerata kriteria sebesar 249, sehingga profil calon guru SMK-KKTP menurut persepsi mahasiswa secara keseluruhan termasuk kategori baik. Kecenderungan dari masing-masing skor dibedakan menjadi 5 kategori yang secara rinci disajikan dalam Tabel 23 dan Gambar 12.

Tabel 23. Persentase Kecenderungan Skor Variabel Profil Calon Guru SMK-KKTP Menurut Persepsi Mahasiswa

Interval	Kategori	Frek	%
$348,6 < X \leq 415$	Sangat Baik	17	29%
$282,2 < X \leq 348,6$	Baik	41	69%
$215,8 < X \leq 282,2$	Kurang Baik	1	2%
$149,4 < X \leq 215,8$	Tidak Baik	0	0%
$83 \leq X \leq 149,4$	Sangat Tidak Baik	0	0%
Total		59	100%

Berdasarkan persentase kecenderungan data variabel tersebut dapat diketahui bahwa profil calon guru SMK-KKTP menurut persepsi mahasiswa cenderung termasuk dalam kategori kurang baik sampai sangat baik. Skor total yang diperoleh adalah 19.640 dan skor tertinggi yang ditetapkan adalah 24.485, maka skor variabel profil calon guru SMK-KKTP menurut persepsi mahasiswa mencapai 80,21% dari skor tertinggi yang ditetapkan

dengan kategori baik. Harapan mahasiswa untuk meningkatkan kompetensi adalah agar mata kuliah pengembangan kurikulum diberikan sebelum terjun melaksanakan PPL serta diberi bekal yang baik dalam kemampuan *communication skill*.



Gambar 12. Diagram Lingkaran Persentase Kecenderungan Skor Variabel Profil Calon Guru SMK-KKTP Menurut Persepsi Mahasiswa

SIMPULAN DAN SARAN

Simpulan

Simpulan pada penelitian ini adalah sebagai berikut. Pertama, urgensi rumusan profil ideal guru SMK-KKTP termasuk kategori sangat penting. Kedua, profil ideal guru SMK-KKTP terdiri atas 102 kompetensi yaitu: kompetensi pedagogik = 31 butir; kompetensi bidang studi keahlian = 30 butir; kompetensi manajerial = 7 butir; kompetensi kepribadian = 22 butir; dan kompetensi sosial = 12 butir.

Ketiga, kurikulum Prodi PTM FT UNY *option* pemesinan sangat relevan dengan profil ideal guru SMK-KKTP. Keempat, terdapat 59 kompetensi yang tidak ada dalam rumusan profil ideal guru SMK-KKTP tetapi ada dalam kurikulum Prodi PTM FT UNY. Kelima, Pembelajaran di Prodi PTM FT UNY menurut persepsi dosen termasuk kategori sangat memadai dengan persentase pencapaian skor sebesar 84,26% dan menurut persepsi mahasiswa termasuk dalam kategori memadai dengan persentase pencapaian skor sebesar 77,89%. Keenam, profil calon guru SMK-KKTP menurut persepsi guru pembimbing PPL termasuk kategori baik dengan persentase pencapaian skor sebesar 79,12%; menurut

persepsi dosen termasuk kategori baik dengan persentase pencapaian skor sebesar 79,69%, dan menurut persepsi mahasiswa termasuk kategori baik dengan persentase pencapaian skor sebesar 80,21%.

Saran

Berdasarkan simpulan pada uraian sebelumnya, saran yang diajukan adalah sebagai berikut. Pertama, dalam proses penyusunan kurikulum pendidikan calon guru SMK khususnya kompetensi keahlian teknik pemesinan harus diawali kajian analisis kebutuhan dengan mengacu pada rumusan profil ideal guru SMK. Kedua, penyelenggara pendidikan calon guru SMK khususnya kompetensi keahlian teknik pemesinan harus selalu meningkatkan relevansi kurikulum dengan kebutuhan seorang guru teknik pemesinan di lapangan.

Ketiga, proses pembelajaran calon guru SMK-KKTP harus dioptimalkan baik dari sisi SDM pendidik maupun sarana dan prasarana sehingga mampu memberikan bekal kompetensi yang memadai bagi mahasiswa calon guru. Pengurus jurusan, dosen, dan teknisi harus dapat menjadi teladan bagi calon guru dengan bertindak profesional sesuai kapasitasnya. Keempat, untuk memantapkan kompetensi calon guru, pelaksanaan pembelajaran mikro perlu dioptimalkan dan setidaknya dilaksanakan dalam 3 SKS sehingga dapat memberi bekal yang memadai bagi mahasiswa saat melaksanakan PPL. Selain itu, dosen pengampu pembelajaran mikro perlu mengadakan *workshop* untuk menyamakan persepsi mengenai proses pembelajaran dan sistem penilaian. Keenam, Sekolah harus memberikan kesempatan dan akses seluas-luasnya bagi peserta PPL untuk dapat belajar bagaimana menjadi guru SMK yang profesional.

DAFTAR PUSTAKA

- Azwar, S. (2014). *Penyusunan skala psikologi*. Yogyakarta: Pustaka Pelajar.
- Department of Public Instruction. (2012). *North carolina teacher evaluation process (Rev. ed.)*. North Carolina: Public School of North Carolina State Board of Education Department of Public Instruction.
- Ditjen DIKTI. (2010a). *Buku pedoman kerangka kualifikasi nasional indonesia*. Jakarta: Direktorat Jenderal Pendidikan Tinggi Kementerian Pendidikan Nasional Republik Indonesia.
- Ditjen DIKTI. (2010b). *Kerangka kualifikasi nasional indonesia (Indonesian qualification framework) - Kajian tentang implikasi dan strategi implementasi KKNi*. Jakarta: Direktorat Jenderal Pendidikan Tinggi Kementerian Pendidikan Nasional Republik Indonesia.
- General Directorate of Education. (2010). *Standars of professional competencies required of teachers*. Spain: General Directorate of Education, Vocational Training and Learning Innovation.
- Grollmann, P., & Bauer, W. (2008). Technical and vocational education and training research for the professionalisation of vocational teachers. Dalam F. Rauner & R. Maclean (Eds.), *Handbook of Technical and Vocational Education and Training Research* (pp. 385-392). Bremen: Springer.
- Kompas. (2009). *Banyak guru tak pantas jadi guru*. Diambil pada tanggal 24 Oktober 2013, dari <http://edukasi.kompas.com/read/2009/10/24/0604104/Banyak.Guru.Tak.Pantas.Jadi.Guru>.
- Krejcie, R.V., & Morgan, D.W. (1970). Determining sample size for research activities. *Educational and Psychological Measurement*, 30, pp.607-610.
- Nurdjito. (2010). *Evaluasi pencapaian kompetensi mahasiswa pendidikan teknik mesin FT UNY dalam praktik pengalaman lapangan di SMK se DIY*. Tesis magister, tidak diterbitkan, Program Pascasarjana Universitas Negeri Yogyakarta, Yogyakarta.
- Oklahoma Panhandle State University. (2012). *Oklahoma panhandle state university teacher education handbook*. Oklahoma: Oklahoma Panhandle State University.
- Paryanto. (2009). *Kemampuan mengajar lulusan fakultas teknik Universitas Negeri Yogyakarta*. Tesis magister, tidak

- diterbitkan, Program Pascasarjana Universitas Negeri Yogyakarta, Yogyakarta.
- Permendiknas. (2007a). *Peraturan Menteri Pendidikan Nasional Republik Indonesia Nomor 16 Tahun 2007, tentang Standar Kualifikasi Akademik dan Kompetensi Guru*.
- Permendiknas. (2009b). *Peraturan Menteri Pendidikan Nasional Nomor 39 Tahun 2009, tentang Pemenuhan Beban Kerja Guru dan Pengawas Satuan Pendidikan*.
- PP. (2008). *Peraturan Pemerintah Nomor 74 Tahun 2008, tentang Guru*.
- Rauner, F., & Dittrich, J. (2006). Increasing the profile and professionalisation of the education of TVET teachers and trainers. Dalam F. Bünning & Z. Q. Zhao (Eds.), *Education on the Treshold of Internationalisation* (pp. 35-42). Bonn: InWEnt.
- Republik Indonesia. (2005). *Undang-Undang RI Nomor 14, Tahun 2005 tentang Guru dan Dosen*.
- Roelofs, E., & Sanders, P. (2007). Towards a framework for assessing teacher competence. *European Journal of Vocational Training*, No 40 – 2007/1, 123-139.
- Rustad, S. et.al. (2013). *Pedoman pengembangan kurikulum LPTK*. Jakarta: Direktorat Jenderal Pendidikan Tinggi Kementerian Pendidikan dan Kebudayaan.
- Schröder, T. (2013). *Vocational teacher education and research as a task and challenge for the East and Southeast Asian region*. Beijing: Deutsche Gesellschaft für Internationale Zusammenarbeit (GIZ) GmbH.
- Scientific Report about Standards (tt). *Current situation of competencies on teacher training and teacher training of vocational education teachers*. Universitat Autònoma de Barcelona: Asia-Link Project.
- Sekaran, U. (2003). *Research methods for business , a skill building approach fourth edition*. New York: John Wiley & Sons, Inc.
- Soeprijanto. (2010). *Pengukuran kinerja guru praktek kejuruan*. Jakarta: CV. Tursina.
- Suyanto, & Djihad, A. (2013). *Bagaimana menjadi calon guru dan guru profesional*. Yogyakarta: Multi Pressindo.
- Wagiran. (2008, Juni). *Butir-butir pemikiran pengembangan pendidikan vokasi secara holistik*. Makalah disajikan dalam Seminar Internasional Revitalisasi Pendidikan Kejuruan dalam Pengembangan SDM Nasional, di Fakultas Teknik Universitas Negeri Padang.
- Wagiran. (2013a). *Kinerja guru-teori, penilaian dan upaya peningkatannya*. Yogyakarta: Deepublish.
- Wagiran. (2013b). *Metodologi penelitian pendidikan (teori dan implementasi)*. Yogyakarta: Deepublish.
- Widoyoko, S.E.P. (2013). *Teknik penyusunan instrumen penelitian*. Yogyakarta: Pustaka Pelajar.
- Yunos, J.B.M., et.al. (2008). *Technical & vocational education & training (TVET) from Malaysia perspective*. Makalah disampaikan dalam 2nd International TT-TVET EU-Asia-Link project Meeting, VEDC Malang.

Artikel 7

ORIGINALITY REPORT

5%

SIMILARITY INDEX

5%

INTERNET SOURCES

2%

PUBLICATIONS

2%

STUDENT PAPERS

PRIMARY SOURCES

1

docobook.com

Internet Source

2%

2

f.library.uny.ac.id

Internet Source

1%

3

mafiadoc.com

Internet Source

1%

4

www.smkn3metro.sch.id

Internet Source

1%

5

www.scribd.com

Internet Source

1%

6

docplayer.info

Internet Source

1%

Exclude quotes Off

Exclude matches < 1%

Exclude bibliography On